

**Национальный Банк Республики Казахстан**

**ТЕКУЩЕЕ СОСТОЯНИЕ  
СТРАХОВОГО СЕКТОРА  
РЕСПУБЛИКИ КАЗАХСТАН**

**ПО СОСТОЯНИЮ НА 1 АВГУСТА 2016 ГОДА**

АЛМАТЫ 2016 г.

## **ТЕКУЩЕЕ СОСТОЯНИЕ СТРАХОВОГО СЕКТОРА РЕСПУБЛИКИ КАЗАХСТАН ПО СОСТОЯНИЮ НА 1 АВГУСТА 2016 ГОДА**

### **ЦЕЛЬ ДАННОГО ОБЗОРА**

Данный обзор призван показать динамику развития страхового сектора Республики Казахстан и влияние на экономическую ситуацию в стране.

### **ОПИСАНИЕ**

Обзор представлен в виде таблиц и графиков, а также описательной части, отражающей основные изменения в показателях страхового сектора:

- Описание структуры активов;
- Описание структуры обязательств;
- Описание структуры страховых премий;
- Описание структуры страховых выплат;
- Описание перестраховочной деятельности;
- Описание выполнения пруденциальных нормативов страховым сектором РК;
- Описание доходности страхового сектора.

Объем: 13 страниц

Количество таблиц: 10

Количество графиков: 9

Периодичность: ежемесячное обновление

## ОГЛАВЛЕНИЕ

Основные показатели страхового сектора РК на 01.08.2016г. ....	4
<b>I. СТРУКТУРА СТРАХОВОГО СЕКТОРА РЕСПУБЛИКИ КАЗАХСТАН</b> .....	6
<b>Таблица 1.</b> Структура страхового рынка Республики Казахстан .....	6
<b>II. АКТИВЫ СТРАХОВОГО СЕКТОРА РЕСПУБЛИКИ КАЗАХСТАН</b> .....	6
<b>Таблица 2.</b> Структура совокупных активов страхового сектора РК .....	6
<b>III. ОБЯЗАТЕЛЬСТВА СТРАХОВОГО СЕКТОРА РЕСПУБЛИКИ КАЗАХСТАН</b> .....	7
<b>Таблица 3.</b> Структура совокупных обязательств страхового сектора РК .....	7
<b>График 1.</b> Динамика активов, собственного капитала и страховых резервов .....	7
<b>IV. СОБСТВЕННЫЙ КАПИТАЛ СТРАХОВОГО СЕКТОРА РЕСПУБЛИКИ КАЗАХСТАН</b> .....	8
<b>График 2.</b> Структура собственного капитала по балансу страхового сектора РК .....	8
<b>V. СТРАХОВЫЕ ПРЕМИИ</b> .....	8
<b>Таблица 4.</b> Поступление страховых премий .....	8
<b>График 3.</b> Динамика страховых премий за квартал .....	9
<b>Таблица 5.</b> Поступление страховых премий по отраслям страхования .....	9
<b>График 4.</b> Динамика страховых премий по отраслям страхования .....	9
<b>График 5.</b> Структура поступления страховых премий по отрасли "страхование жизни", % .....	10
<b>График 6.</b> Структура поступивших страховых премий по отрасли "общее страхование", % .....	10
<b>VI. ПЕРЕСТРАХОВАНИЕ</b> .....	10
<b>Таблица 6.</b> Структура страховых премий, переданных на перестрахование и возмещения от перестраховщика .....	10
<b>График 7.</b> Доля страховых премий, переданных на перестрахование по странам, % .....	10
<b>VII. СТРАХОВЫЕ ВЫПЛАТЫ</b> .....	11
<b>Таблица 7.</b> Структура страховых выплат .....	11
<b>График 8.</b> Динамика страховых выплат .....	11
<b>График 9.</b> Отношение страховых выплат к страховым премиям .....	12
<b>VIII. ЭФФЕКТИВНОСТЬ ДЕЯТЕЛЬНОСТИ СТРАХОВОГО СЕКТОРА РЕСПУБЛИКИ КАЗАХСТАН</b> .....	12
<b>Таблица 8.</b> Доходы и расходы страховых перестраховочных организаций .....	12
<b>IX. МАКРОЭКОНОМИЧЕСКИЕ ПОКАЗАТЕЛИ И КОНЦЕНТРАЦИЯ СТРАХОВОГО СЕКТОРА</b> .....	13
<b>Таблица 9.</b> Макроэкономические показатели страхового сектора .....	13
<b>Таблица 10.</b> Концентрация страхового сектора, % .....	13

## Основные показатели страхового сектора РК на 01.08.2016г.

**Страховой сектор** представлен 33 страховыми организациями, из которых 7 – по страхованию жизни.

### Активы

**Активы** страховых (перестраховочных) организаций по состоянию на 1 августа 2016 года составили 855 066 млн. тенге (на начало 2016 года – 824 732 млн. тенге), увеличение с начала 2016 года – 3,7%.

В структуре активов наибольшую долю (43,2% от совокупных активов) занимают **ценные бумаги** в сумме 369 312 млн. тенге (на начало 2016 года – 388 858 млн. тенге), уменьшение с начала 2016 года – 5,0%.

**Вклады**, размещенные в банках второго уровня, составляют 239 419 млн. тенге с долей 28,0% совокупных активов (на начало 2016 года – 217 526 млн. тенге или 26,4% совокупных активов), увеличение с начала 2016 года – 10,1%.

**Активы перестрахования** составляют 102 755 млн. тенге с долей 12,0% совокупных активов (на начало 2016 года – 87 785 млн. тенге или 10,6% совокупных активов), увеличение с начала 2016 года – 17,1%.

### Обязательства и резервы

**Обязательства** страховых (перестраховочных) организаций по состоянию на 1 августа 2016 года составили 452 707 млн. тенге (на начало 2016 года – 420 789 млн. тенге), увеличение с начала 2016 года – 7,6%.

В структуре обязательств наибольшую долю (89,3% от совокупных обязательств) занимают **страховые резервы** в сумме 404 222 млн. тенге (на начало 2016 года – 378 299 млн. тенге), увеличение с начала 2016 года – 6,9%.

### Страховые премии

Объем **страховых премий** по состоянию на 1 августа 2016 года увеличился на 28,8% по сравнению с аналогичным показателем на 1 августа 2015 года и составил 224 078 млн. тенге, из них объем страховых премий, принятых по прямым договорам страхования – 200 978 млн. тенге.

Основную долю страховых премий занимает добровольное имущественное страхование (121 659 млн. тенге или 54,3% от общего объема страховых премий).

По обязательному страхованию собрано 52 943 млн. тенге, или 23,6% совокупного объема страховых премий, по добровольному личному страхованию – 49 477 млн. тенге, или 22,1%.

#### *Отрасль "страхование жизни":*

Объем страховых премий, собранных с начала 2016 года по отрасли "страхование жизни", составил 27 966 млн. тенге, что на 1,5% меньше, чем за аналогичный период прошлого года. Доля страховых премий, собранных по отрасли «страхование жизни» в совокупных страховых премиях, на отчетную дату составила 12,5%, против 16,3% на 1 августа 2015 года.

#### *Отрасль "общее страхование":*

Объем страховых премий, собранных с начала 2016 года по отрасли "общее страхование", составил 196 112 млн. тенге, что на 34,7% больше, чем за аналогичный период прошлого года.

### Перестрахование

Объем страховых премий, переданных на перестрахование, составил 84 774 млн. тенге или 49,8% от совокупного объема страховых премий. При этом на перестрахование нерезидентам Республики Казахстан, передано 87,7% от страховых премий, переданных на перестрахование.

Общая сумма страховых премий, принятых страховыми (перестраховочными) организациями по договорам перестрахования, составляет 23 100 млн. тенге. При этом сумма страховых премий, принятых в перестрахование от нерезидентов Республики Казахстан, составляет 12 668 млн. тенге.

Возмещение по рискам, полученные по договорам перестрахования составил 5 778 млн. тенге или 6,8% от страховых премий, переданных на перестрахование.

### **Страховые выплаты**

Общий объем **страховых выплат** (за вычетом страховых выплат, осуществленных по договорам, принятым в перестрахование), произведенных с начала 2016 года, составил 45 332 млн. тенге, что на 19,9% больше, чем за аналогичный период прошлого года.

Из общей суммы страховых выплат, произведенных с начала 2016 года, наибольшую долю занимают страховые выплаты по добровольному личному страхованию – 39,5%, по обязательному страхованию – 35,8% и по добровольному имущественному страхованию – 24,7%.

### **Достаточность собственного капитала**

**Фактическая маржа платежеспособности** страховых (перестраховочных) организаций сложилась в размере 280 933 млн. тенге (на начало 2016 года – 226 218 млн. тенге), увеличение с начала 2016 года – 24,2%. Норматив достаточности фактической маржи платежеспособности страхового сектора составляет 4,9 (на начало 2016 года – 4,08).

**Высоколиквидные активы** составили 604 186 млн. тенге или 69,7% от активов (на начало 2016 года – 590 564 млн. тенге), увеличение с начала 2016 года – 2,3%.

### **Доходность страхового сектора**

Чистая прибыль страхового сектора с начала 2016 года составила 64 585 млн. тенге, что на 88,4% больше, чем за аналогичный период прошлого года.

Отношение чистой прибыли к совокупным активам (ROA) составило 27,1%.

Отношение чистой прибыли к собственному капиталу по балансу (ROE) – 58,0%.

### **Макроэкономические показатели**

Доля активов страхового сектора в ВВП составляет 1,88%;

Доля страховых премий в ВВП – 0,49%;

Отношение страховых премий на душу населения – 12 621,9 тенге.

### **Концентрация**

Доля первой десятки страховых компаний в совокупных активах составила 75,5%;

Доля первой десятки страховых компаний в совокупном собственном капитале составила 75,1%;

Доля первой десятки страховых компаний в совокупных страховых премиях составила 61,8%;

Доля первой десятки страховых компаний в совокупных страховых выплатах составила 55,7%.

## I. СТРУКТУРА СТРАХОВОГО СЕКТОРА РЕСПУБЛИКИ КАЗАХСТАН

**Таблица 1.** Структура страхового рынка Республики Казахстан

Структура страхового сектора	01.08.2015	01.08.2016
Количество страховых организаций	34	33
<i>в том числе по страхованию жизни</i>	7	7
Количество страховых брокеров	15	15
Количество актуариев	62	60
Количество страховых (перестраховочных) организаций являются участниками АО "Фонд гарантирования страховых выплат"	30	22
Количество представительств страховых организаций-нерезидентов РК	3	3

## II. АКТИВЫ СТРАХОВОГО СЕКТОРА РЕСПУБЛИКИ КАЗАХСТАН

**Таблица 2.** Структура совокупных активов страхового сектора РК

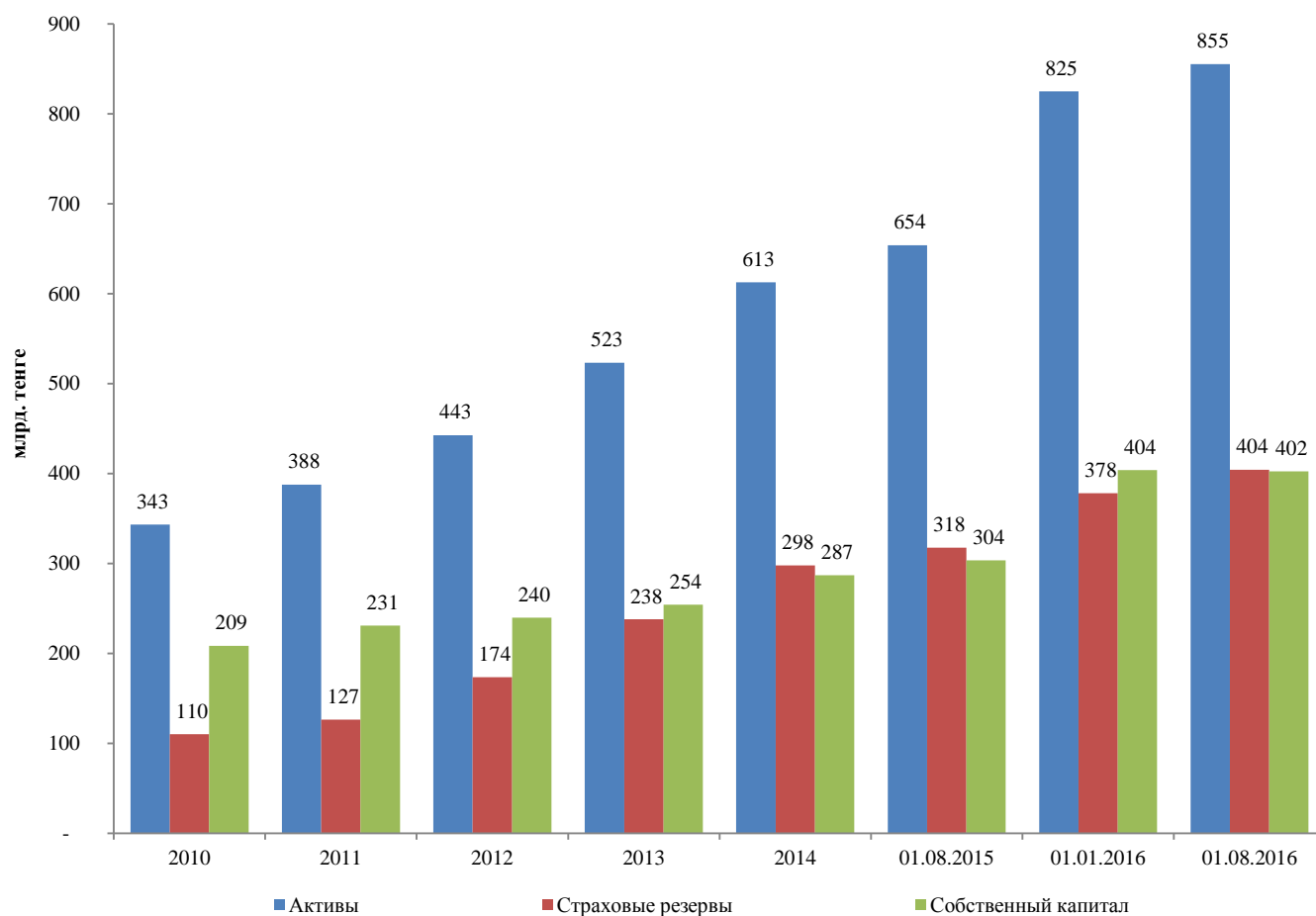
Наименования показателя/дата	01.01.2016		01.08.2016		Изменения с начала года, в %
	млн. тенге	в % к итогу	млн. тенге	в % к итогу	
Деньги	34 297	4,2	18 572	2,2	-45,8
Вклады размещенные	217 526	26,4	239 419	28,0	10,1
Ценные бумаги	388 858	47,1	369 312	43,2	-5,0
Операция "обрат. РЕПО"	19 812	2,4	25 001	2,9	26,2
Страховые премии к получению от страхователей и посредников	27 106	3,3	46 293	5,4	70,8
Основные средства	9 813	1,2	9 787	1,1	-0,3
Активы перестрахования	87 785	10,6	102 755	12,0	17,1
Прочая дебиторская задолженность	19 600	2,4	21 324	2,5	8,8
Другие активы	19 936	2,4	22 602	2,6	13,4
<b>Всего активов</b>	<b>824 732</b>	<b>100,0</b>	<b>855 066</b>	<b>100,0</b>	<b>3,7</b>

### III. ОБЯЗАТЕЛЬСТВА СТРАХОВОГО СЕКТОРА РЕСПУБЛИКИ КАЗАХСТАН

Таблица 3. Структура совокупных обязательств страхового сектора РК

Наименования показателя/дата	01.01.2016		01.08.2016		Изменения с начала года, в %
	млн. тенге	в % к итогу	млн. тенге	в % к итогу	
Страховые резервы, в т.ч.:	378 299	89,9	404 222	89,3	6,9
<i>Резерв незаработанной премии</i>	113 774	27,0	153 922	34,0	35,3
<i>Резерв произошедших убытков по договорам страхования (перестрахования) жизни</i>	11 897	2,8	11 714	2,6	-1,5
<i>Резерв произошедших убытков по договорам аннуитета</i>	113 511	27,0	114 862	25,4	1,2
<i>Резерв произошедших, но незаявленных убытков</i>	49 991	11,9	46 418	10,3	-7,1
<i>Резерв заявленных, но неурегулированных убытков</i>	89 127	21,2	77 307	17,1	-13,3
Займы полученные	393	0,1	414	0,1	5,4
Расчеты с перестраховщиками	14 483	3,4	24 435	5,4	68,7
Расчеты с посредниками по страховой (перестраховочной) деятельности	1 855	0,4	2 400	0,5	29,4
Счета к уплате по договорам страхования (перестрахования)	3 739	0,9	3 133	0,7	-16,2
Прочая кредиторская задолженность	6 705	1,6	3 749	0,8	-44,1
Прочие обязательства	15 315	3,6	14 354	3,2	-6,3
<b>Всего обязательств</b>	<b>420 789</b>	<b>100,0</b>	<b>452 707</b>	<b>100,0</b>	<b>7,6</b>

График 1. Динамика активов, собственного капитала и страховых резервов



#### IV. СОБСТВЕННЫЙ КАПИТАЛ СТРАХОВОГО СЕКТОРА РЕСПУБЛИКИ КАЗАХСТАН

**График 2.** Структура собственного капитала по балансу страхового сектора РК



#### V. СТРАХОВЫЕ ПРЕМИИ

**Таблица 4.** Поступление страховых премий

Поступление страховых премий	01.08.2015		01.08.2016		Изм., в %
	млн. тенге	в % к итогу	млн. тенге	в % к итогу	
<b>Всего, в том числе по:</b>	<b>173 957</b>	<b>100,0</b>	<b>224 078</b>	<b>100,0</b>	<b>28,8</b>
<b>Обязательному страхованию, в том числе:</b>	<b>40 241</b>	<b>23,1</b>	<b>52 943</b>	<b>23,6</b>	<b>31,6</b>
гражданско-правовая ответственность владельцев транспортных средств	23 103	13,3	29 163	13,0	26,2
страхование работника от несчастных случаев при исполнении им трудовых (служебных) обязанностей	14 705	8,5	21 114	9,4	43,6
гражданско-правовая ответственность перевозчика перед пассажирами	1 035	0,6	1 130	0,5	9,1
прочие классы обязательного страхования	1 398	0,8	1 536	0,7	9,9
<b>Добровольному личному страхованию, в том числе:</b>	<b>49 493</b>	<b>28,5</b>	<b>49 477</b>	<b>22,1</b>	<b>-0,03</b>
страхование на случай болезни	17 148	9,9	17 497	7,8	2,0
аннуитетное страхование	14 139	8,1	13 986	6,2	-1,1
страхование жизни	14 245	8,2	13 981	6,2	-1,9
страхование от несчастных случаев	3 960	2,3	4 013	1,8	1,3
<b>Добровольное имущественное страхование, в том числе:</b>	<b>84 223</b>	<b>48,4</b>	<b>121 659</b>	<b>54,3</b>	<b>44,5</b>
страхование имущества	41 356	23,8	60 233	26,9	45,6
страхование гражданско-правовой ответственности	15 064	8,7	26 574	11,9	76,4
страхование от прочих финансовых убытков	8 669	5,0	11 334	5,1	30,8
страхование автомобильного транспорта	9 451	5,4	9 826	4,4	4,0
страхование грузов	2 559	1,5	3 165	1,4	23,7
прочие классы добровольного имущественного страхования	7 124	4,1	10 527	4,7	47,8

\*сумма указана с учетом суммы страховых премий, принятых по договорам перестрахования



График 3. Динамика страховых премий за квартал

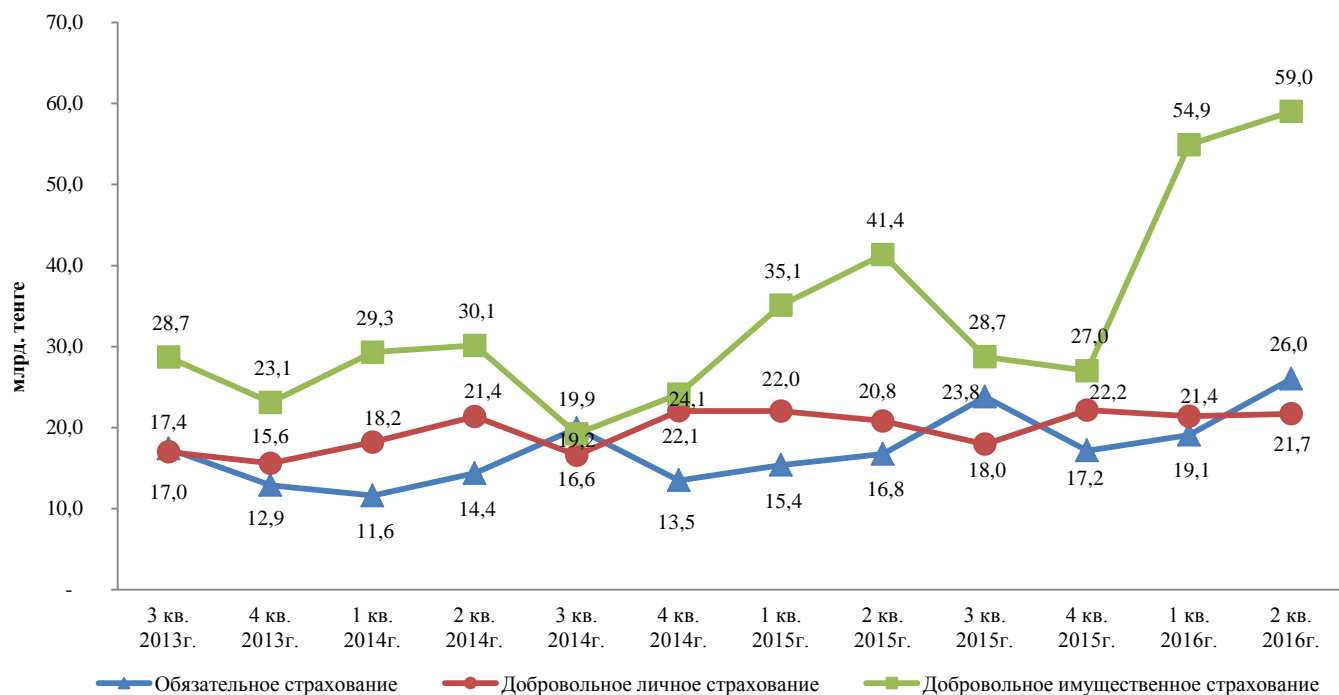
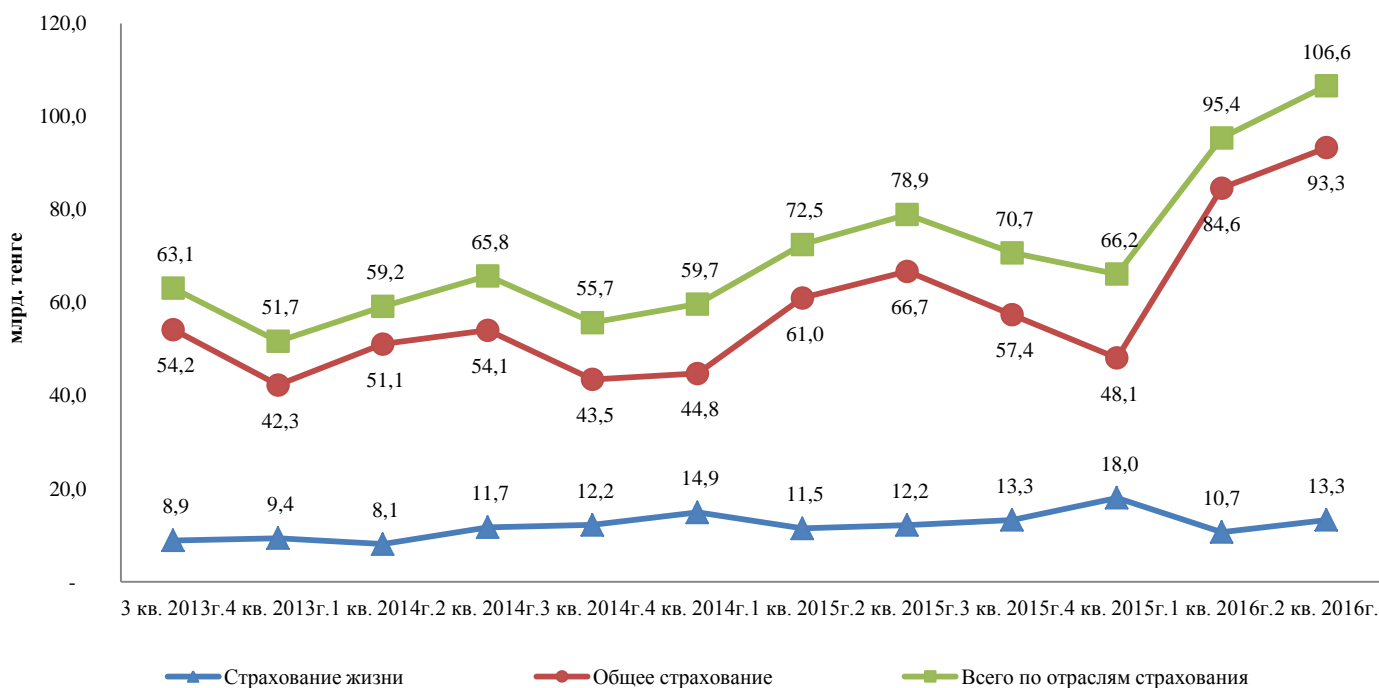


Таблица 5. Поступление страховых премий по отраслям страхования

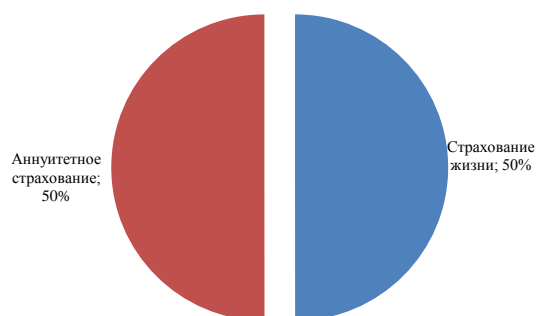
Поступление страховых премий по отраслям страхования	01.08.2015		01.08.2016		Изм., в %
	млн. тенге	в % к итогу	млн. тенге	в % к итогу	
Всего по отраслям страхования	173 957	100,0	224 078	100,0	28,8
Страхование жизни	28 385	16,3	27 966	12,5	- 1,5
Общее страхование	145 573	83,7	196 112	87,5	34,7

\*сумма указана с учетом суммы страховых премий, принятых по договорам перестрахования

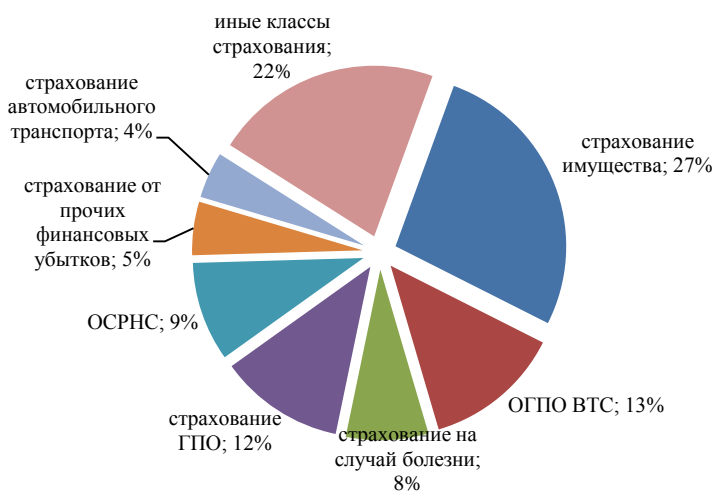
График 4. Динамика страховых премий по отраслям страхования



**График 5.** Структура поступления страховых премий по отрасли "страхование жизни", %



**График 6.** Структура поступивших страховых премий по отрасли "общее страхование", %

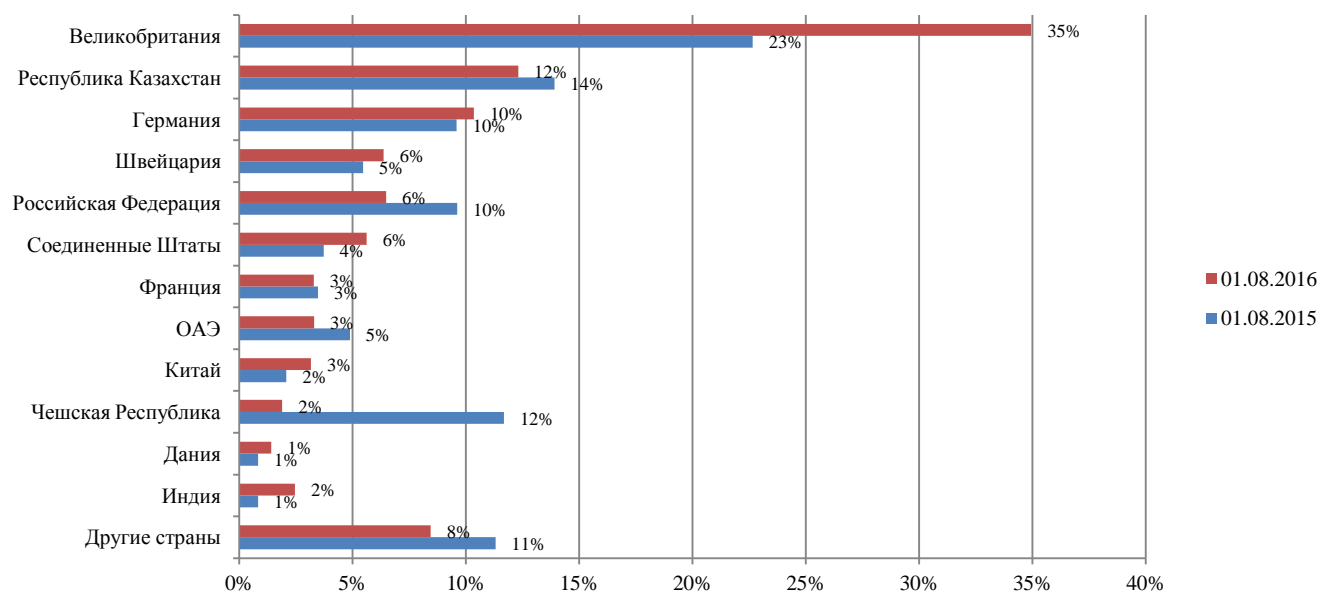


## VI. ПЕРЕСТРАХОВАНИЕ

**Таблица 6.** Структура страховых премий, переданных на перестрахование и возмещения от перестраховщика

Страховые премии	01.08.2015		01.08.2016		Изм., в %
	млн. тенге	в %	млн. тенге	в %	
<b>Всего передано на перестрахование, в т.ч.</b>	<b>56 590</b>	<b>100,0</b>	<b>84 774</b>	<b>100,0</b>	<b>49,8</b>
нерезидентам	48 721	86,1	74 343	87,7	52,6
резидентам	7 869	13,9	10 431	12,3	32,6
<b>Возмещения по рискам, полученные по договорам перестрахования, в т.ч.</b>	<b>5 769</b>	<b>100,0</b>	<b>5 778</b>	<b>100,0</b>	<b>0,16</b>
от нерезидентов	3 708	64,3	2 426	42,0	-34,6
от резидентов	2 060	35,7	3 352	58,0	62,7
<b>Всего принято в перестрахование от нерезидентов</b>	<b>8 200</b>		<b>12 668</b>		<b>54,5</b>

**График 7.** Доля страховых премий, переданных на перестрахование по странам, %



## VII. СТРАХОВЫЕ ВЫПЛАТЫ

Таблица 7. Структура страховых выплат

Страховые выплаты	01.08.2015		01.08.2016		Изм., в %
	млн. тенге	в % к итогу	млн. тенге*	в % к итогу	
<b>Всего, в том числе по:</b>	<b>37 813</b>	<b>100,0</b>	<b>45 332</b>	<b>100,0</b>	<b>19,9</b>
<b>Обязательному страхованию, в том числе:</b>	<b>14 707</b>	<b>38,9</b>	<b>16 235</b>	<b>35,8</b>	<b>10,4</b>
гражданско-правовая ответственность владельцев транспортных средств	9 887	26,1	13 237	29,2	33,9
страхование работника от несчастных случаев при исполнении им трудовых (служебных) обязанностей	4 467	11,8	2 675	5,9	- 40,1
прочие классы	353	0,9	323	0,7	- 8,5
<b>Добровольное личное страхование, в том числе:</b>	<b>16 601</b>	<b>43,9</b>	<b>17 899</b>	<b>39,5</b>	<b>7,8</b>
страхование на случай болезни	9 319	24,6	9 991	22,0	7,2
аннуитетное страхование	5 967	15,8	6 237	13,8	4,5
страхование жизни	466	1,2	1 302	2,9	179,7
страхование от несчастных случаев	850	2,2	369	0,8	- 56,6
<b>Добровольное имущественное страхование, в том числе:</b>	<b>6 505</b>	<b>17,2</b>	<b>11 197</b>	<b>24,7</b>	<b>72,1</b>
страхование автомобильного транспорта	3 236	8,6	4 014	8,9	24,1
страхование от прочих финансовых убытков	8	0,0	341	0,8	4 387,1
страхование имущества	1 045	2,8	932	2,1	- 10,9
страхование гражданско-правовой ответственности	229	0,6	724	1,6	215,7

\*сумма указана за вычетом страховых выплат, осуществленных по договорам, принятым в перестрахование, - 7,1 млрд. тенге

График 8. Динамика страховых выплат

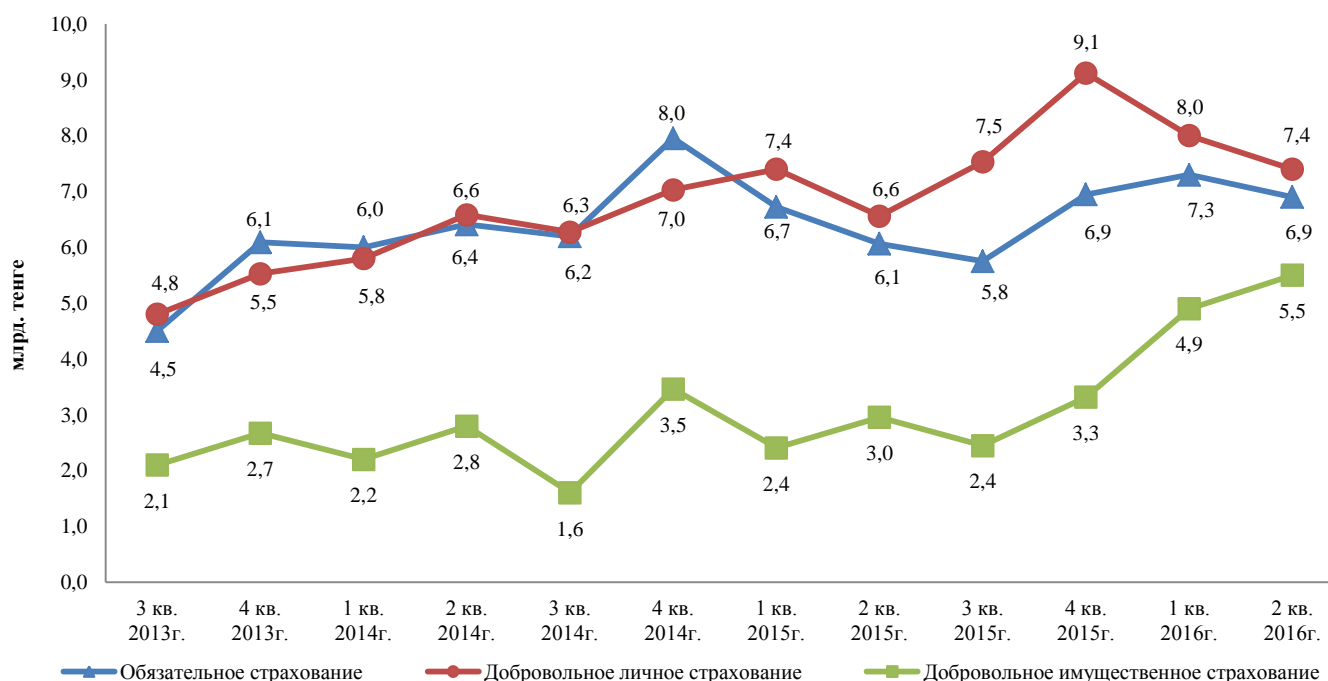
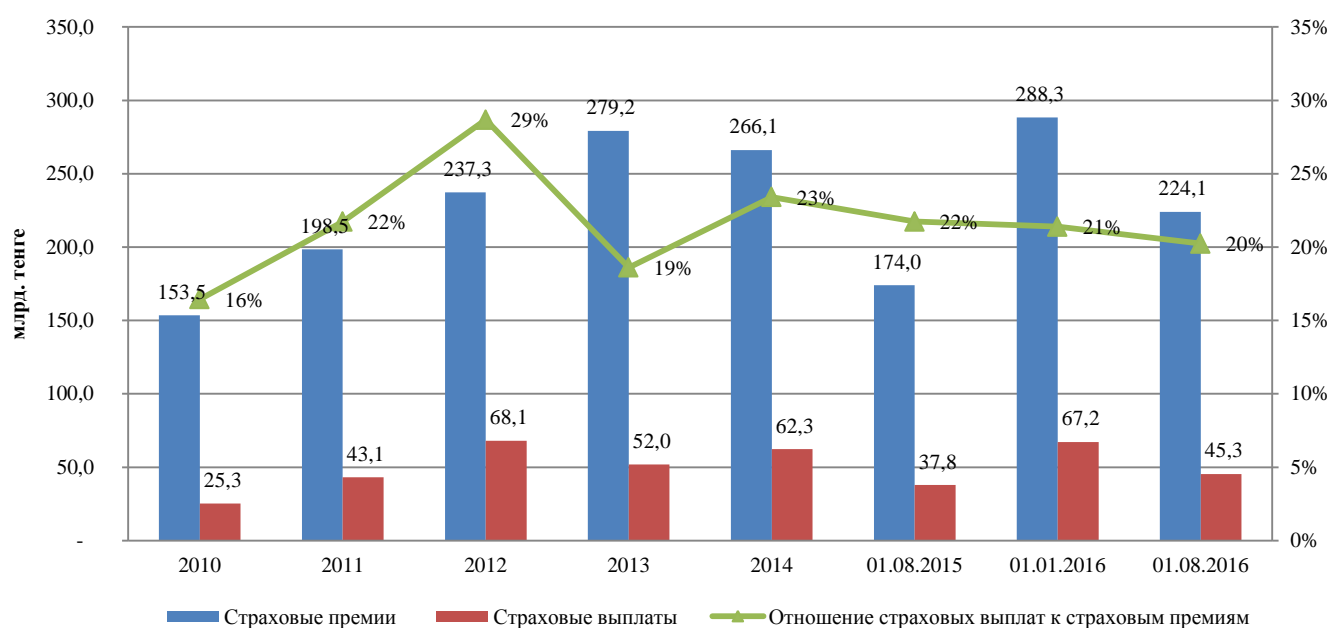


График 9. Отношение страховых выплат к страховым премиям



## VIII. ЭФФЕКТИВНОСТЬ ДЕЯТЕЛЬНОСТИ СТРАХОВОГО СЕКТОРА РЕСПУБЛИКИ КАЗАХСТАН

Таблица 8. Доходы и расходы страховых перестраховочных организаций

Доходы и расходы	01.08.2015		01.08.2016		Изм., в %
	млн. тенге	в %	млн. тенге	в %	
Доходы от страховой деятельности	111 523	83,4	135 976	74,5	21,9
Доходы от инвестиционной деятельности	21 273	15,9	45 070	24,7	111,9
Прочие доходы	993	0,7	1 440	0,8	45,1
<b>Итого доходов</b>	<b>133 789</b>	<b>100,0</b>	<b>182 486</b>	<b>100,0</b>	36,4
Чистые расходы по осуществлению страховых выплат	37 861	40,0	43 097	40,0	13,8
Расходы по выплате комиссионного вознаграждения по страховой деятельности	19 555	20,7	20 285	18,8	3,7
Общие и административные расходы	27 414	29,0	34 169	31,7	24,6
Прочие расходы	9 857	10,4	10 100	9,4	2,5
<b>Итого расходов</b>	<b>94 688</b>	<b>100,0</b>	<b>107 652</b>	<b>100,0</b>	13,7
Чистая прибыль (убыток) до уплаты корпоративного подоходного налога	39 101		74 834		91,4
Корпоративный подоходный налог	4 817		10 249		112,8
<b>Итого чистая прибыль (убыток) после уплаты налогов</b>	<b>34 284</b>		<b>64 585</b>		88,4

## IX. МАКРОЭКОНОМИЧЕСКИЕ ПОКАЗАТЕЛИ И КОНЦЕНТРАЦИЯ СТРАХОВОГО СЕКТОРА

Таблица 9. Макроэкономические показатели страхового сектора

Основные показатели страхового сектора	01.08.2015	01.01.2016	01.08.2016
ВВП, в млрд. тенге <sup>1</sup>	41 308,0	41 308,0	45 530,0
Отношение активов к ВВП, в %	1,58	2,00	1,88
Отношение собственного капитала к ВВП, в %	0,73	0,98	0,88
Отношение страховых премий к ВВП, в %	0,42	0,70	0,49
Отношение страховых премий на душу населения, в тенге <sup>2</sup>	9 917,0	16 331,4	12 621,9

Таблица 10. Концентрация страхового сектора, %

Доля от совокупных показателей страхового рынка, %	01.08.2015	01.01.2016	01.08.2016
Активы первой десятки страховых компаний	75,6	75,5	75,5
Собственный капитал первой десятки страховых компаний	77,3	75,8	75,1
Страховые премии первой десятки страховых компаний	57,9	56,0	61,8
Страховые выплаты первой десятки страховых компаний	58,2	61,1	55,7

<sup>1</sup> по прогнозным данным Министерства Национальной Экономики Республики Казахстан;

<sup>2</sup> по данным Комитета по Статистике Министерства Национальной Экономики Республики Казахстан, численность населения РК на 01.05.2016г. составляет 17 753,2 тыс. чел.